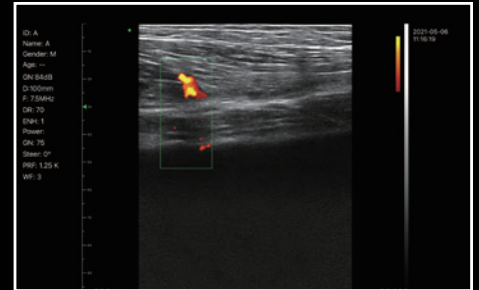
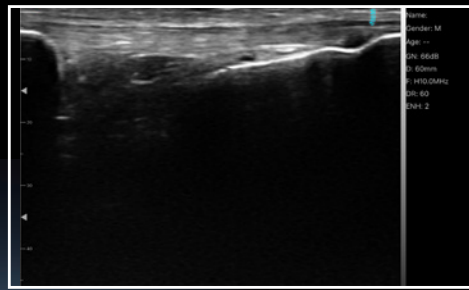
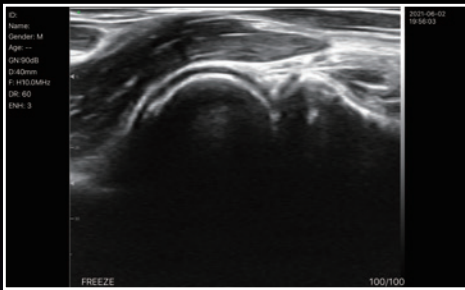


FAMUBO-W

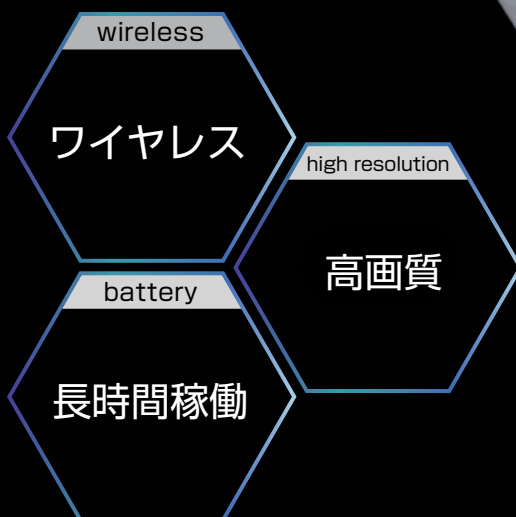
ワイヤレスカラー超音波 (7.5-10.0MHz/256e)

医療機器認証番号 304AKBZX00002000



Wide Head


FAMUBO 史上最高画質
& 8cmの幅広ヘッド





パワードップラーで低速の血流も捉える! 高画質な「超音波画像診断装置」

85mm



156mm

原寸大

POINT 01

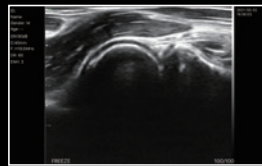
FAMUBO史上最高画質&幅広ヘッド&機能

画質	範囲	機能
256素子FOCUS機能で画質向上	8cmのヘッド搭載で広範囲での抽出可能	2画面表示/計測機能/画像、動画保存機能も搭載

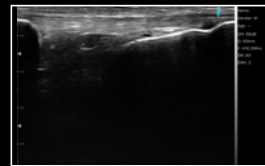
POINT 02

臨床で生きる5つのモードを搭載

B/BM/カラードップラー/PDI(パワードップラー イメージング)/PW



Bモード (腕橈関節)



Bモード (膝蓋腱)



PDIモード (筋損傷)

256エレメント高画素、ワイドタイプ! ドップラー機能付登場!! 圧倒的な高画素による鮮明画像とプローブ面85mmの迫力画面!!

POINT 03

簡単セットアップ&撮影

- ・Wi-Fi接続(デバイスフリー)
- ・8つのプリセット(甲状腺/細かい部位/小児/血管/頸動脈/胸部/骨格筋/神経)をワンタッチで設定可能。すぐに撮影を開始できます。
- ・手元のボタンで①LIVE/FREEZE ②撮影深度③ゲインの調整が可能
- ・2画面表示に対応



商品詳細ページ
はこちら



サイズ	本体85(W)×24(H)×156(L)mm
重量	300g
バッテリー	連続使用3時間
プローブ	リニア
ヘッド幅	85mm
測定深度	linear 20-100mm (20/40/60/100)
動作環境	iPad mini4以降/iPad air2以降/iPad Pro/iPhone 5以降/Android6.0以降 ※一部機種に関しては推奨バージョン以上でも動作しない可能性があります。

医療機器認証番号 304AKBZX00002000

